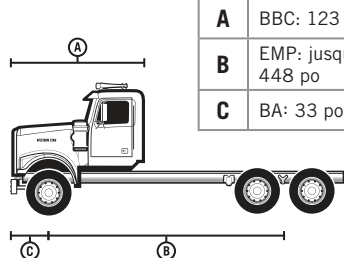


SF
SB EX
XD

4900

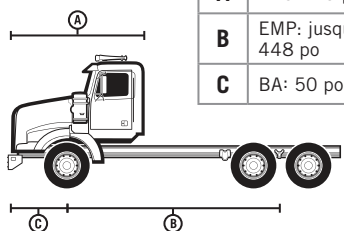


SF ESSIEU AVANCÉ



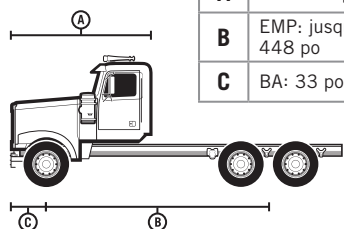
A	BBC: 123 po
B	EMP: jusqu'à 448 po
C	BA: 33 po

SB ESSIEU RECLÉ



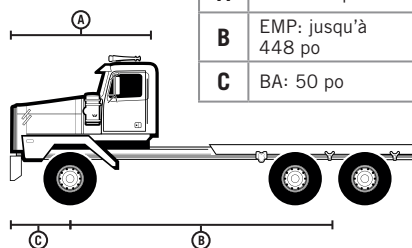
A	BBC: 123 po
B	EMP: jusqu'à 448 po
C	BA: 50 po

EX CAPOT ALLONGÉ



A	BBC: 132 po
B	EMP: jusqu'à 448 po
C	BA: 33 po

XD SERVICE EXTRÊME



A	BBC: 123 po
B	EMP: jusqu'à 448 po
C	BA: 50 po

Le 4900SB est aussi disponible en version à traction intégrale. Consultez la fiche technique de la traction intégrale.

Vous avez un travail à faire? Il y a sûrement un des modèles 4900 qui peut vous aider.

En fait, il serait difficile de trouver un camion aussi puissant et polyvalent. Heureusement, vous avez toutes les options disponibles pour vous aider à construire le camion qui convient à vos travaux exigeants. Bien sûr, ce n'est que le début. Si vous avez besoin d'une option spécifique, vous n'avez qu'à demander.

TYPE DE CABINE

Acier recuit par galvanisation en équipement standard avec pare-brise scellé par cerclage

Acier recuit par galvanisation pour service intensif avec pare-brise collé

TYPE DE CAPOT

Capot standard non plongeant en fibre de verre (SF, SB, EX)

Capot en fibre de verre à haute visibilité (SB)

Capot à ouverture papillon à trois pièces (XD)

MOTEUR

Detroit^{MC} DD15^{MD} TC, 14,8 L, 455-505HP, 1550-1750 lb-pi.

Detroit^{MC} DD16^{MD}, 15,6 L, 500-600HP, 1850-2050 lb-pi.

Cummins X15, 15,0 L, 450-605HP, 1450-2050 lb-pi.

BOÎTE DE VITESSES

Eaton Fuller FR-13210B 10, 11, 13, 15 et 18 rapports

Eaton Fuller UltraShift PLUS

Transmission automatique Allison 4000, 4500, 4700

ESSIEU AVANT

Detroit^{MC} simple 12 000-23 000 lb

Hendrickson AIRTEK simple 12 550-13 200 lb

Meritor simple 12 000-22 000 lb

Meritor tandem 40 000 lb (disponible avec l'essieu avant reculé seulement)

Essieu avant moteur Meritor 22 000 - 23 000 lb (disponible avec l'essieu avant reculé seulement)

ESSIEU ARRIÈRE

Detroit^{MC} tandem 40 000-46 000 lb

Meritor simple 23 000-30 000 lb

Meritor tandem 40 000-70 000 lb

Meritor tridem 69 000-77 000 lb

Sisu tandem 70 000 lb

Sisu tridem 105 600 lb

Detroit^{MC} simple 23 000 lbs

Meritor tandem FUELite 4x2 40 000 lb

SUSPENSION AVANT

Ressort à lames dégressives 12 000-20 000 lb

Ressort à lames multiples 14 600-23 000 lb

Ressort à lames multiples tandem 40 000 lb

SUSPENSION ARRIÈRE

AirLiner^{MD} 23 000-69 000 lb

Hendrickson 23 000-70 000 lb

Chalmers 46 000-65 000 lb

Neway 46 000-78 000 lb

Reyco 23 000-30 000 lb

TufTrac^{MD} 40 000-52 000 lb

FREINS

Système de freinage antiblocage (ABS) WABCO 4S/4M et 6S/6M avec ou sans antipatinage

Freins à disque pneumatiques

SÉCURITÉ

Contrôle de stabilité antiroulis

CHÂSSIS

Profilé simple @ 2,5 millions MRF

Profilé double @ 3,2 millions MRF et 4,5 millions MRF

Profilé triple @ 5,6 millions MRF

Renforts partiels du châssis disponibles pour MRF accru à certains points spécifiques. Consultez votre concessionnaire pour plus de détails.

RÉSERVOIR DE CARBURANT

Cylindrique de 25 po en aluminium, capacité de 227-567 litres (60-150 gallons), du côté droit ou gauche

Cylindrique de 23 po en aluminium, capacité de 189-567 litres (50-150 gallons), du côté droit ou gauche

Les réservoirs combinés carburant/liquide hydraulique sont disponibles en différentes dimensions

RÉSERVOIR DE FLUIDE D'ÉCHAPPEMENT DIESEL

23, 49 et 87 litres (6, 13 et 23 gallons)

DES PIÈCES ET SERVICE, QUAND VOUS EN AVEZ BESOIN.

Notre but est de vous garder au travail. C'est pourquoi votre concessionnaire vous offre une équipe de techniciens expérimentés et un grand choix de pièces, avec un accès à encore plus de pièces par le biais de notre vaste réseau mondial de centres de distribution de pièces. Vous obtenez le soutien nécessaire à votre croissance, peu importe où vous faites affaires.

DES PROGRAMMES DE FINANCEMENT FAITS POUR VOUS.

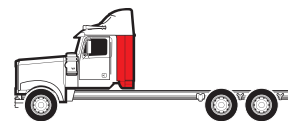
Grâce aux Services financiers Camions Daimler, vous pouvez monter à bord du bon camion, au bon prix, avec des taux de financement concurrentiels même avec les banques. De plus, comme nous connaissons l'industrie du transport routier et vocationnel, c'est facile d'obtenir le financement dont vous avez besoin, et de faire l'acquisition du Western Star que vous voulez.

Services financiers - Camions Daimler

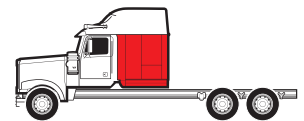
CONSTRUISEZ VOTRE PROPRE CHEF-D'ŒUVRE.

Avec la variété de types de cargaisons à transporter, il est tout à fait logique d'offrir les options pour créer le camion que vous voulez. Et c'est pour cette raison que nous offrons quatre hauteurs et cinq longueurs différentes de compartiment-couchette. Surélevé ou bas, long ou court, il y a une configuration de compartiment-couchette qui vous donne tout l'espace dont vous avez besoin.

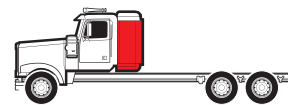
DIMENSIONS DE COMPARTIMENT-COUCHETTE



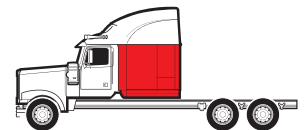
34 po



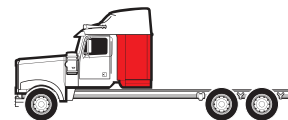
68 po



40 po

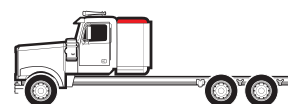


82 po



54 po

OPTIONS DE TOIT



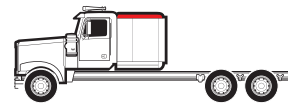
TOIT SURBAISSÉ

Disponible sur les compartiments-couchettes de 40, 54 et 68 po.



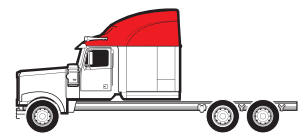
TOIT ÉLEVÉ STRATOSPHERE

Disponible sur les compartiments-couchettes de 34, 40, 54, 68, et 82 po.



TOIT BAS

Disponible sur les compartiments-couchettes de 40, 54 et 68 po.



TOIT SURÉLEVÉ STRATOSPHERE

Disponible sur les compartiments-couchettes de 82 po.



Pour trouver le concessionnaire Western Star près de chez vous, appelez le
1-866-850-STAR | WESTERNSTAR.COM



WS/MC-DT-531F Les spécifications sont sujettes à modification sans préavis. Western Star Truck Sales, Inc. est homologué ISO 9001:2008 et ISO 14001:2004. Droits d'auteur © 2019 Daimler Trucks North America LLC. Tous droits réservés. Western Star Truck Sales, Inc. est une filiale de Daimler Trucks North America LLC, une entreprise du groupe Daimler.

DAIMLER | Western Star - Une marque du groupe Daimler